



**PEMERINTAH KABUPATEN KATINGAN**  
**BADAN PENDAPATAN DAERAH**

**BIDANG PELAYANAN, SISTEM INFORMASI, PEMBUKUAN DAN LAPORAN**

**SUB BIDANG PELAYANAN DAN SISTEM INFORMASI**

Nomor SOP	:	
Tanggal Pembuatan	:	
Tanggal Revisi	:	
Tanggal Efektif	:	
Disahkan oleh	:	 Kepala Badan Pendapatan Daerah EKA SURYA DILAGA S.P., M.M. Pembina Utama Muda/IV.c NIP. 19720529 199903 1 003
Nama SOP	:	Pembayaran PBB-P2 dengan QRIS

**Dasar Hukum**

- Undang-Undang Nomor 1 Tahun 2022 tentang Hubungan Keuangan antara Pemerintah Pusat dan Pemerintah Daerah.
- Peraturan Daerah Kabupaten Katingan Nomor 1 Tahun 2024 tentang Pajak Daerah dan Retribusi Daerah.

**Keterkaitan SOP**

- SOP Pendaftaran Pajak Daerah
- SOP Pendataan Pajak Daerah
- SOP Penetapan Pajak Daerah
- SOP Pengaluan Keberatan Pajak Daerah

**Peringatan**

Jika prosedur pembayaran PBB-P2 dengan QRIS tidak dilaksanakan maka pembayaran PBB-P2 dengan QRIS dianggap tidak berlaku, sehingga berakibat hilangnya potensi penerimaan Pajak Daerah.

**Kualifikasi Pelaksana**

- Memahami prosedur pelayanan.
- Menguasai pengoperasian komputer.
- Memahami tugas dan fungsi.






**Peralatan/Perlengkapan**

- Website Cek Tagihan PBB-P2
- Jaringan Internet
- Komputer
- Printer

**Pencatatan & Pendataan**

- Nomor Objek Pajak (NOP) Pajak Bumi dan Bangunan (PBB).
- Surat Elektronik Pemberitahuan Pajak Terhutang (E-SPTT).
- Informasi Data Pembayaran PBB-P2.
- Kode QRIS.

# STANDAR OPERASIONAL PROSEDUR PEMBAYARAN PBB-P2 DENGAN QRIS

No.	KEGIATAN	PELAKSANA		MUTU BAKU		Keterangan
		Wajib Pajak		Kelengkapan	Waktu	Output
1.	Mengakses link website <a href="https://cektagihan.katungankab.go.id">https://cektagihan.katungankab.go.id</a> .			Berkas PBB-P2	1 menit	NOP PBB-P2
2.	Memasukan Nomor Objek Pajak (NOP) dan Kode Verifikasi dilanjutkan dengan klik tombol CARL.			NOP PBB-P2 dan Kode Verifikasi	1 menit	NOP PBB-P2 dan Kode Verifikasi
3.	Mendapatkan hasil pencarian Nomor Objek Pajak (NOP) dan Kode Verifikasi. - Jika NOP dan Kode Verifikasi sesuai maka akan muncul Daftar Tagihan SPTT PBB-P2. - Jika NOP dan/atau Kode Verifikasi tidak sesuai akan muncul notifikasi "Perhatian! Data tidak ditemukan atau Kode Verifikasi Harus Benar", maka Wajib Pajak harus memasukkan ulang NOP dan/atau Kode Verifikasi.			NOP PBB-P2 dan Kode Verifikasi	1 menit	Daftar Tagihan SPTT PBB-P2
4.	Membuat kode QRIS dengan klik tombol Payment QRIS, jika muncul notifikasi "Pembayaran QRIS Bank BNI", maka klik tombol SETUJU untuk membuat kode pembayaran QRIS PBB-P2.			Daftar Tagihan SPTT PBB-P2	1 menit	Kode QRIS
5.	Melakukan pembayaran dengan cara scan/pindai kode QRIS menggunakan aplikasi pembayaran digital yang telah mendukung transaksi pembayaran dengan QRIS. - Jika telah melakukan transaksi pembayaran, maka Wajib Pajak akan menerima notifikasi "Pembayaran Berhasil/Sukses" di aplikasi pembayaran digital. Pada Sistem Informasi Manajemen Pajak Bumi dan Bangunan Perdesaan dan Perkotaan (SIM PBB-P2) akan berubah status dari Belum Lunas menjadi Lunas secara real time.			Kode QRIS	1 menit	Bukti Pembayaran Lunas PBB-P2